

Split Ferrite Ring with Plastic Case / Tores ferrite coupés avec boîtier plastique



New design

Higher pressure on ferrite halves, so improved attenuation properties.

Characteristics:

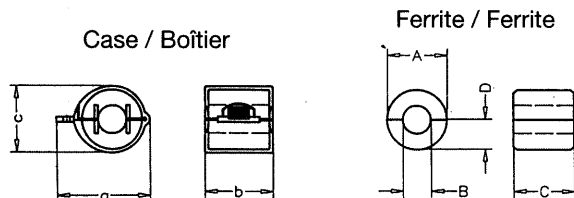
- Easy mounting around cables and wiring already installed or cables with plugs.
- Plastic case protects ferrite halves against breaking - applicable anytime outside an appliance.
- Different mounting possibilities.

Material of plastic case:

PA 6 UL 94 V-0

Applications:

Computers, terminals, electronic devices, cables and wiring of office appliances.



Nouveau modèle:

La pression plus importante du boîtier plastique sur les moitiés de ferrite, augmente les propriétés de déparasitage.

Caractéristiques:

- Montage simple sur des câbles déjà installés ou raccordés par fiches.
- Le boîtier plastique évite que les deux éléments ferrite ne se brisent. Il peut donc être implanté dans tous les cas à l'extérieur de l'appareil.
- Différentes fixations possibles.

Matière du boîtier en plastique:

PA 6 UL 94 V-0

Applications:

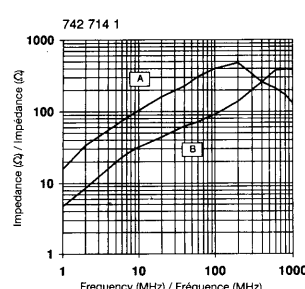
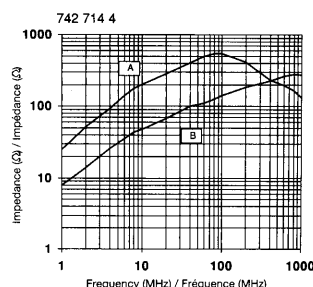
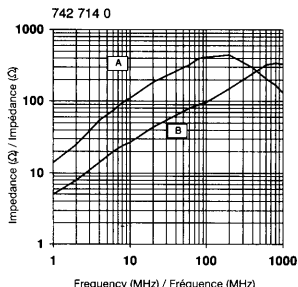
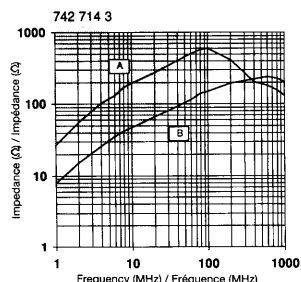
Pour ordinateurs, périphériques et problèmes de parasitage en provenance d'autres appareils numériques. A utiliser sur fils, câbles coaxiaux, torsadés, multiconducteurs, etc.

Order Code	a mm	b mm	c mm	A mm	B mm	C mm	D mm	(1 Turn) Impedance (Ω) (2 Turns)				Material	Cable Ø mm
								25 MHz	100 MHz	25 MHz	100 MHz		
Référence	a mm	b mm	c mm	A mm	B mm	C mm	D mm	(1 passage) Impédance (Ω) (2 passages)				Matériau	Ø câble mm
								25 MHz	100 MHz	25 MHz	100 MHz		
742 714 3	25,5	19,5	21,0	16,3	8,2	16,0	8,15	81	145	311	604	4 W 620	≅ 8,0
742 714 0	31,0	13,0	26,0	20,5	10,2	10,0	10,2	55	98	202	421	4 W 620	≅ 9,0
742 714 4	34,5	17,0	30,0	23,8	11,4	14,0	11,9	81	141	314	555	4 W 620	≅ 11,0
742 714 1	36,0	15,5	30,0	25,0	15,0	12,0	12,5	49	97	179	401	4 W 620	≅ 13,0

For suitable mounting bases refer to page 5.4 and for cable ties to page 5.2

Fixations adaptées: Embase 530 030 (page 5.4) + Collier câbles 512 200 36 (page 5.2)

Characteristic of two (A) turns and one (B) turn / Caractéristiques pour un (B) ou deux (A) passages de fil ou câble à travers la pièce



Please note:

Our standard colour for these products is „electronic-grey“. Now you can also order all products in black. Simply add a „S“ to the order code.

Attention:

En standard les ferrites à clipser sont livrées couleur „gris souris“. A partir de maintenant les ferrites à clipser de couleur noire „S“ sont en stock. Il suffit d'ajouter à la fin de la référence standard, un „S“ pour commander.