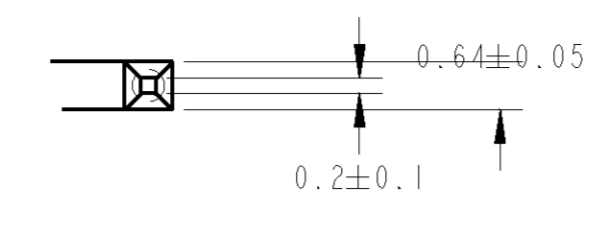
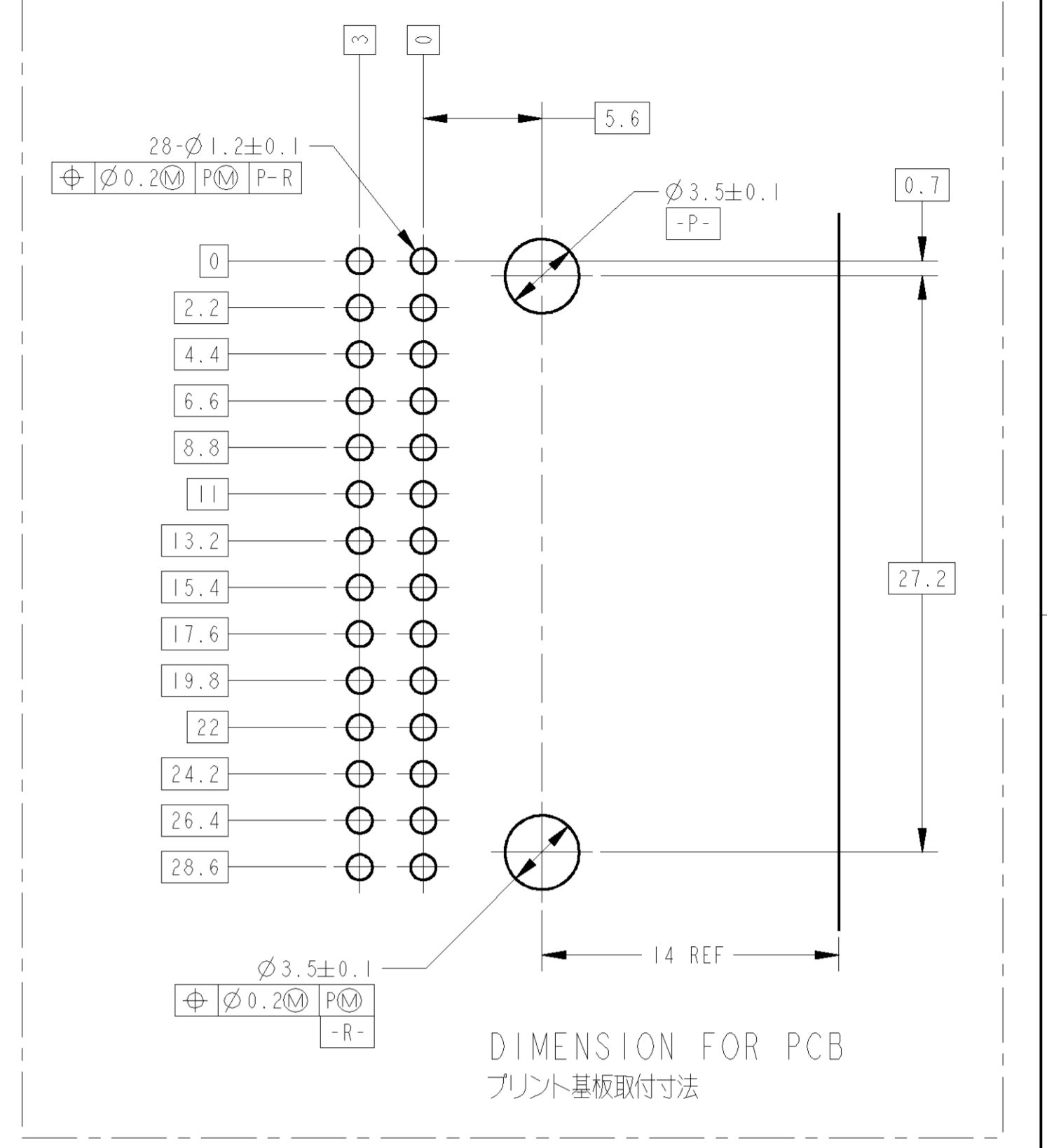
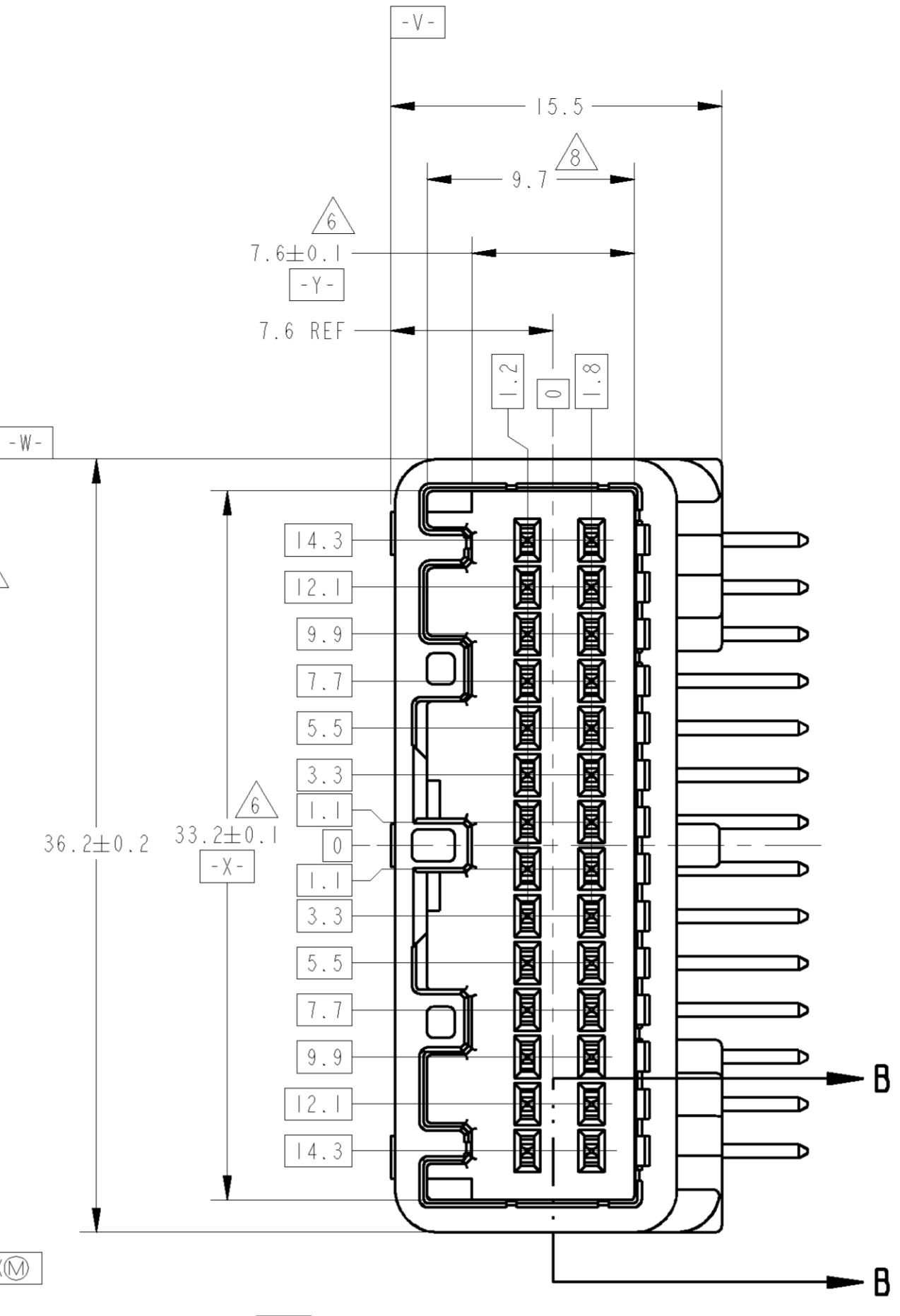
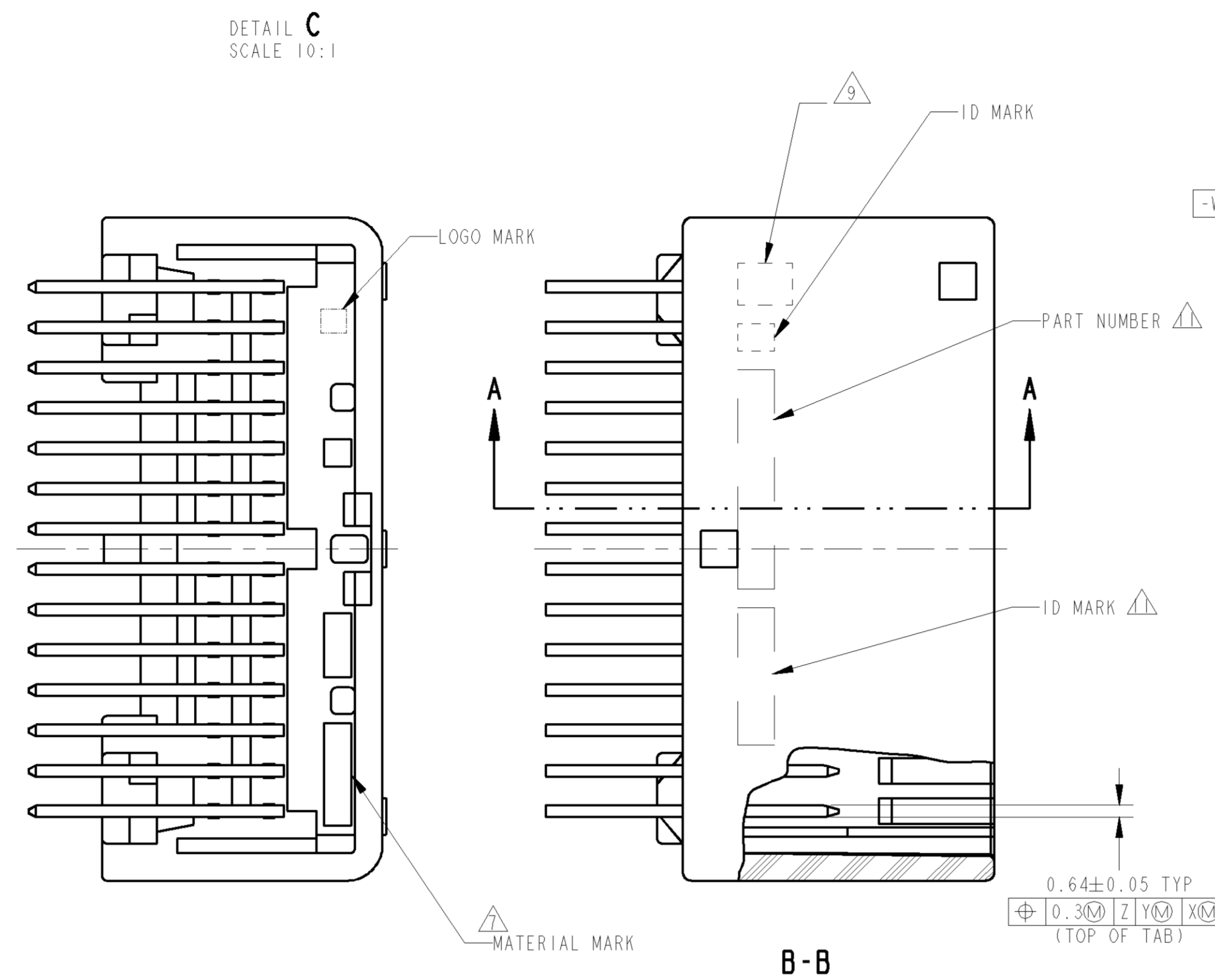
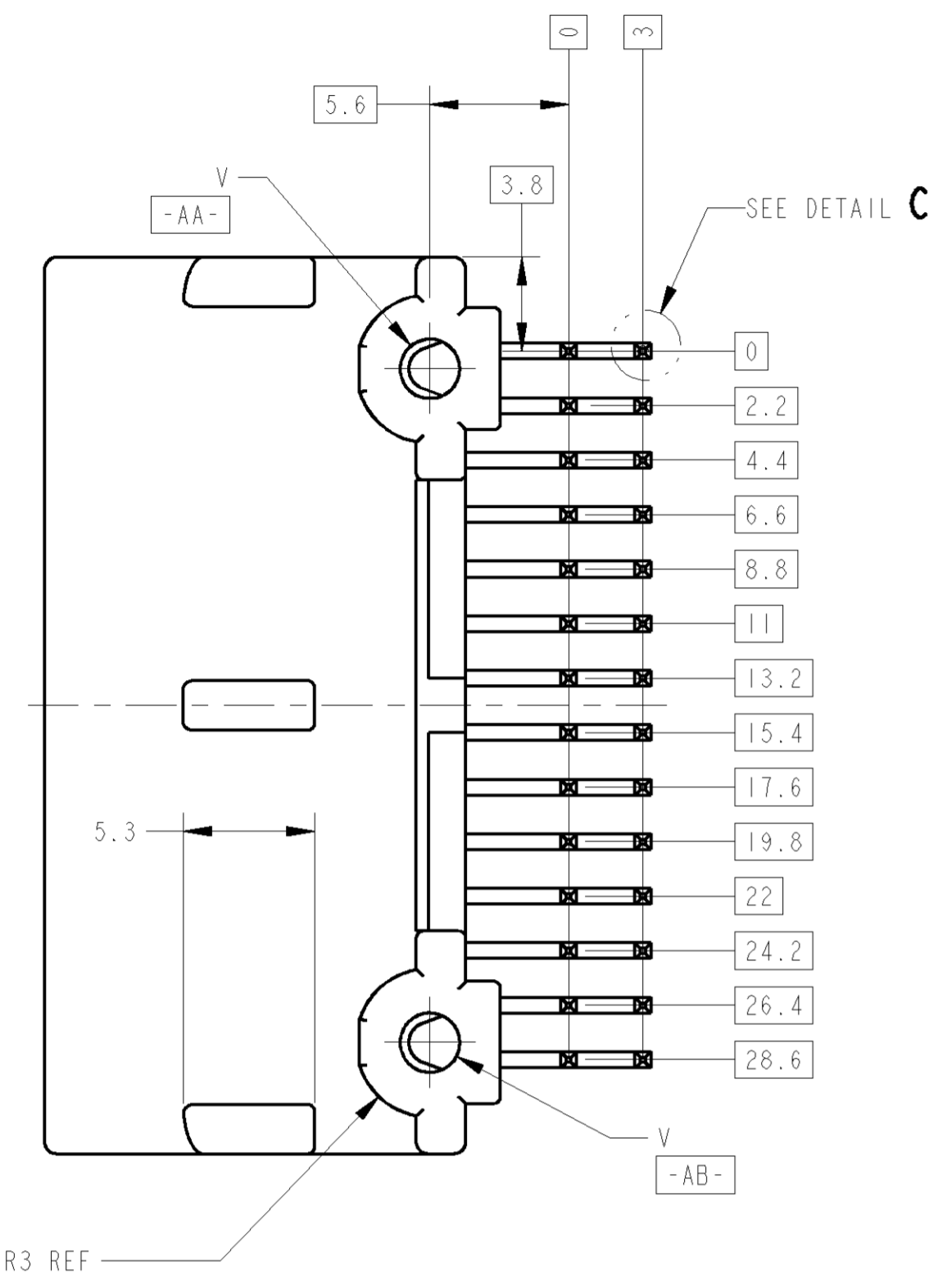


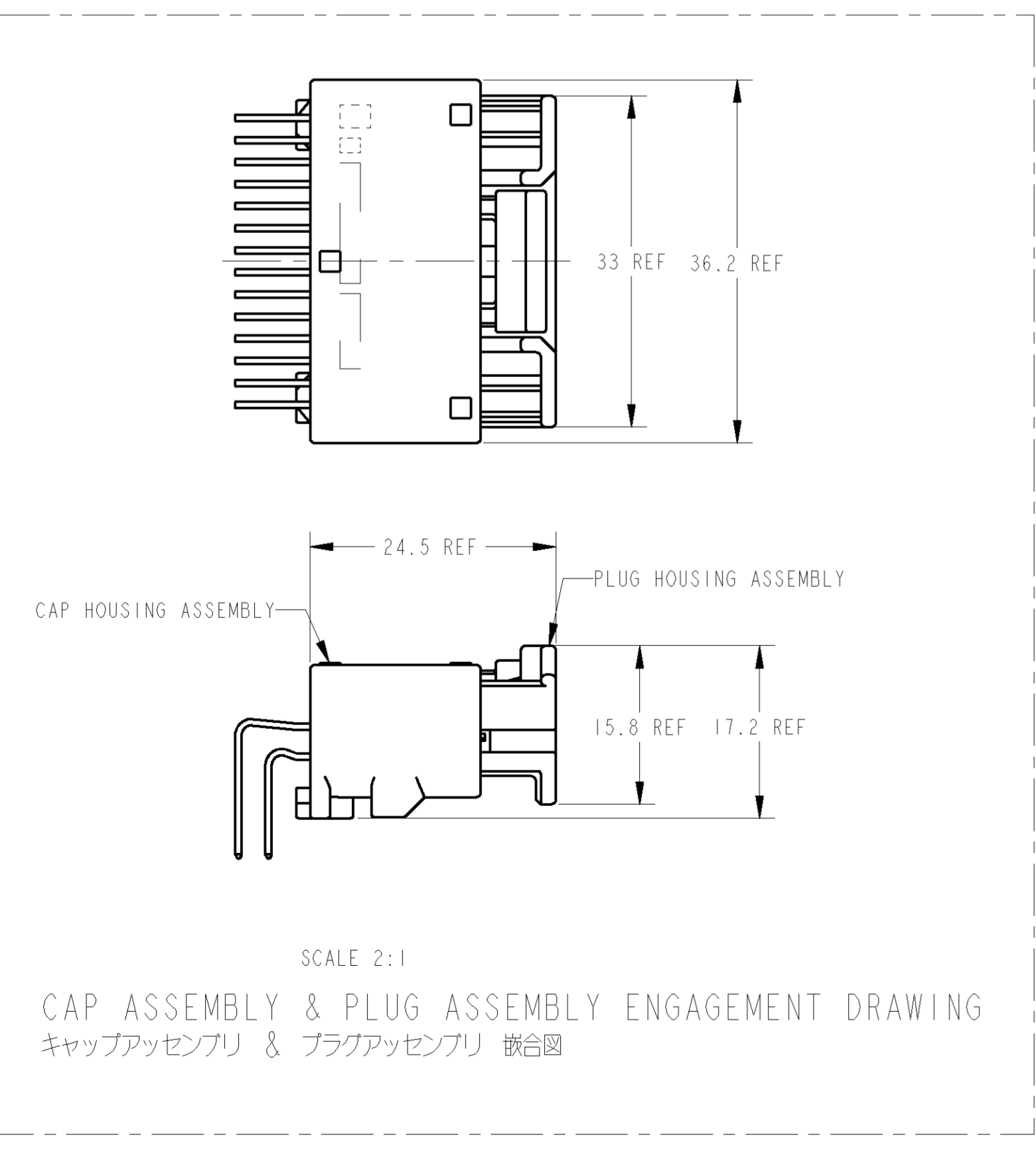
REVISONS		DATE	OWN	APPV
D	REVISED	ECR-07-014670	22JUN07	KF HY
D1	OBSOLETE -1	ECR-07-023693	31OCT07	AY HY
D2	REVISED	ECR-07-028391	28NOV07	TS KB
E	REVISED	ECR-10-006078	28MAY10	TS KB



DETAIL C  
SCALE 10:1



- 嵌合相手ハウジング型番: TABLE-1 参照
  - 嵌合相手端子構成: TABLE-2 参照
  - 差込取付寸法: JIS B1115, B1122 タッチピン用, ねじ2種, 呼び径3, 長さ: TABLE-3 参照
  - ねじ締めトルク(参考): 0.392N·m MAX. 但し管理規程は別途規定すること
  - 本品の取扱いについては, 取扱説明書 No.; 411-5928 に従うこと
- △ -Z- より6mmの位置で測定.  
 △ -Z- より2mmの位置で測定.  
 △ コンタクト仕上適用マーク  
 △ 図記番号は FIG. 1 参照  
 △ ID MARK, PART NUMBER を表示
- PLUG HOUSING TO BE MATED; SEE TABLE-1.
  - DETAIL OF TERMINALS TO BE MATED; SEE TABLE-2.
  - RECOMMENDED SCREW: PAN-HEADED. TYPE 2 TAPPING SCREW, NOMINAL DIAMETER 3mm, LENGTH; SEE TABLE-3 (JIS B1115, B1122).
  - FASTENING TORQUE FOR SCREW (FOR REFERENCE): 0.392N·m MAX. BUT, TORQUE FOR OPERATION SHOULD BE PROVIDED RESPECTIVELY.
  - AS FOR THE HANDLING OF THIS PRODUCT, FOLLOW THE INSTRUCTION SHEET No.; 411-5928
- △ MEASURED AT 6mm FROM -Z-  
 △ MEASURED AT 2mm FROM -Z-  
 △ MARKING FOR DESCERMENT OF THE CONTACT FINISH  
 △ CIRCUIT NUMBER: SEE FIG. 1  
 △ ID MARK, PART NUMBER INDICATED



SCALE 2:1  
CAP ASSEMBLY & PLUG ASSEMBLY ENGAGEMENT DRAWING  
キャップアセンブリ & プラグアセンブリ 嵌合図

TABLE-1

POS 極数	TYPE	FEMALE HSG ティンメソッド
28	CRIMP	1565380-1

TABLE-2

SIGNAL	TIN	POS 極数	APPLICABLE WIRE RANGE (FEMALE) 適用電線(メス)
025	TIN	28	CAVS/CAVUS 0.22~0.5mm <sup>2</sup> AVSS/AVSSH/AESSX 0.3~0.5mm <sup>2</sup>

TABLE-3

THICKNESS OF PCB (mm) プリント基板板厚 (mm)	1.2	1.6
NOMINAL LENGTH OF SCREW (mm) 標準用ネジ長さ (mm)	5	6

>SPS-GF17<	6	6.39	φ2.63	4, 12	PLASTIC BOX 薄い箱	PLASTIC TUBE プラスチックチューブ	SELECTIVE-TIN (MATTE)	SELECTIVE GOLD × 2 SELECTIVE-TIN × 26 (BRIGHT)	NATURAL 自然色	1565373-9
>SPS-GF17<	3	6.39	φ2.63	-	PLASTIC BOX 薄い箱	PLASTIC TUBE プラスチックチューブ	SELECTIVE-TIN (MATTE)	SELECTIVE-TIN × 28 (BRIGHT)	NATURAL 自然色	1565373-7
>SPS-GF17<	5	6.39	φ2.63	1~28	PLASTIC BOX 薄い箱	PLASTIC TUBE プラスチックチューブ	SELECTIVE-TIN (MATTE)	SELECTIVE GOLD × 28	NATURAL 自然色	1565373-6
>SPS-GF17<	3	6.39	φ2.63	-	PAPER BOX タンボール箱	PLASTIC TUBE プラスチックチューブ	SELECTIVE-TIN (MATTE)	SELECTIVE-TIN × 28 (BRIGHT)	NATURAL 自然色	1565373-4
>PBT-GF15<	2	7.34	φ2.4	-	PLASTIC BOX 薄い箱	PLASTIC TUBE プラスチックチューブ	SELECTIVE-TIN	SELECTIVE GOLD × 28	NATURAL 自然色	1565373-3
OBSOLETE		7.34	φ2.4	-	PLASTIC BOX 薄い箱	PLASTIC TUBE プラスチックチューブ	SELECTIVE-TIN	PRE-TIN × 28	NATURAL 自然色	1565373-2
OBSOLETE		7.34	φ2.4	-	PAPER BOX タンボール箱	PLASTIC TUBE プラスチックチューブ	SELECTIVE-TIN	PRE-TIN × 28	NATURAL 自然色	1565373-1
△ MATERIAL MARK 材料記号	△ MARKING マーキング	WEIGHT (g) 質量	V	△ GOLD PLATED CIRCUIT NO 金めっき回路番号	PACKING STYLE 梱包形態	CONTACT FINISH 接触仕上げ		COLOR 色	PART NUMBER 部品番号	

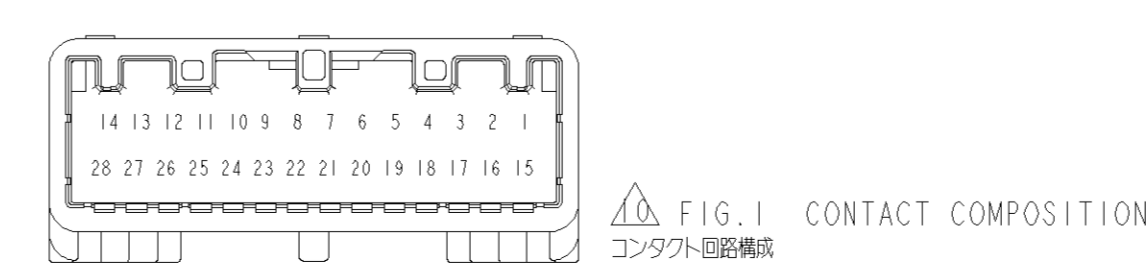


FIG. 1 CONTACT COMPOSITION  
コンタクト回路構成

Tyco Electronics Corporation  
Kawasaki, Japan

025 28POS 28POSITION  
CAP ASSY H-TYPE

SCALE 4:1 SHEET 1 OF 1 REV E