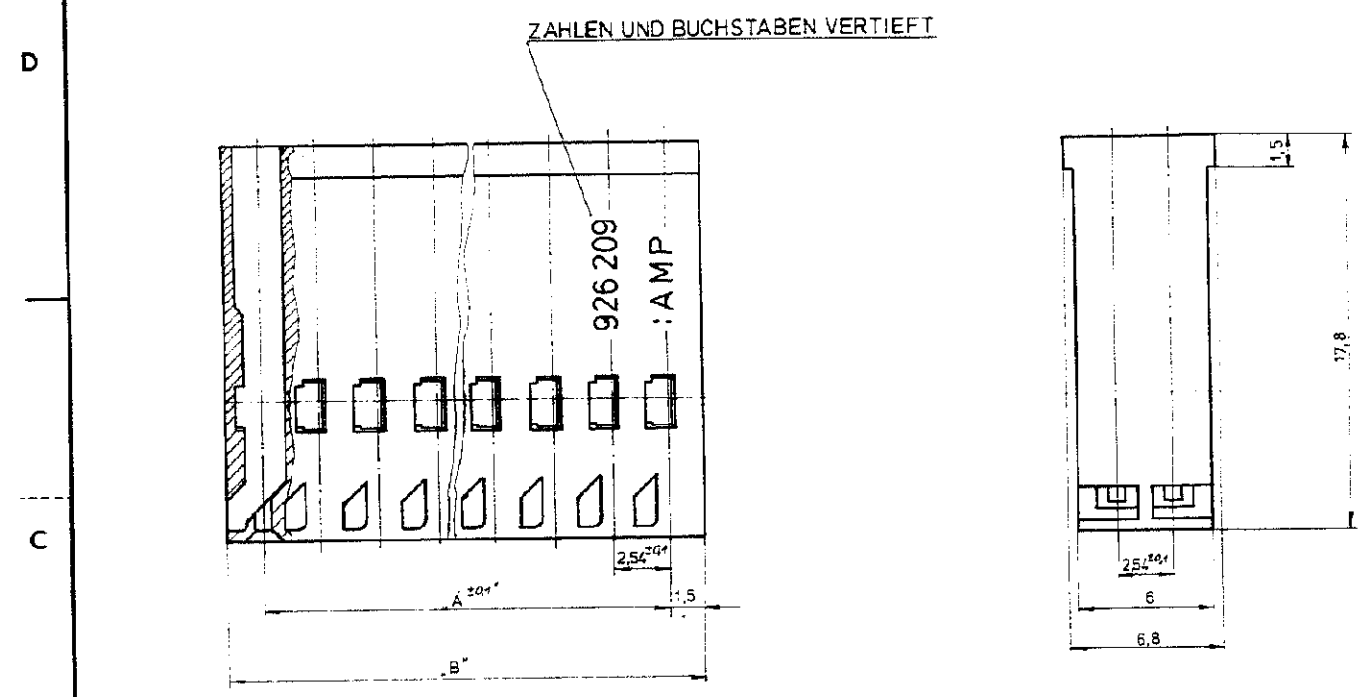


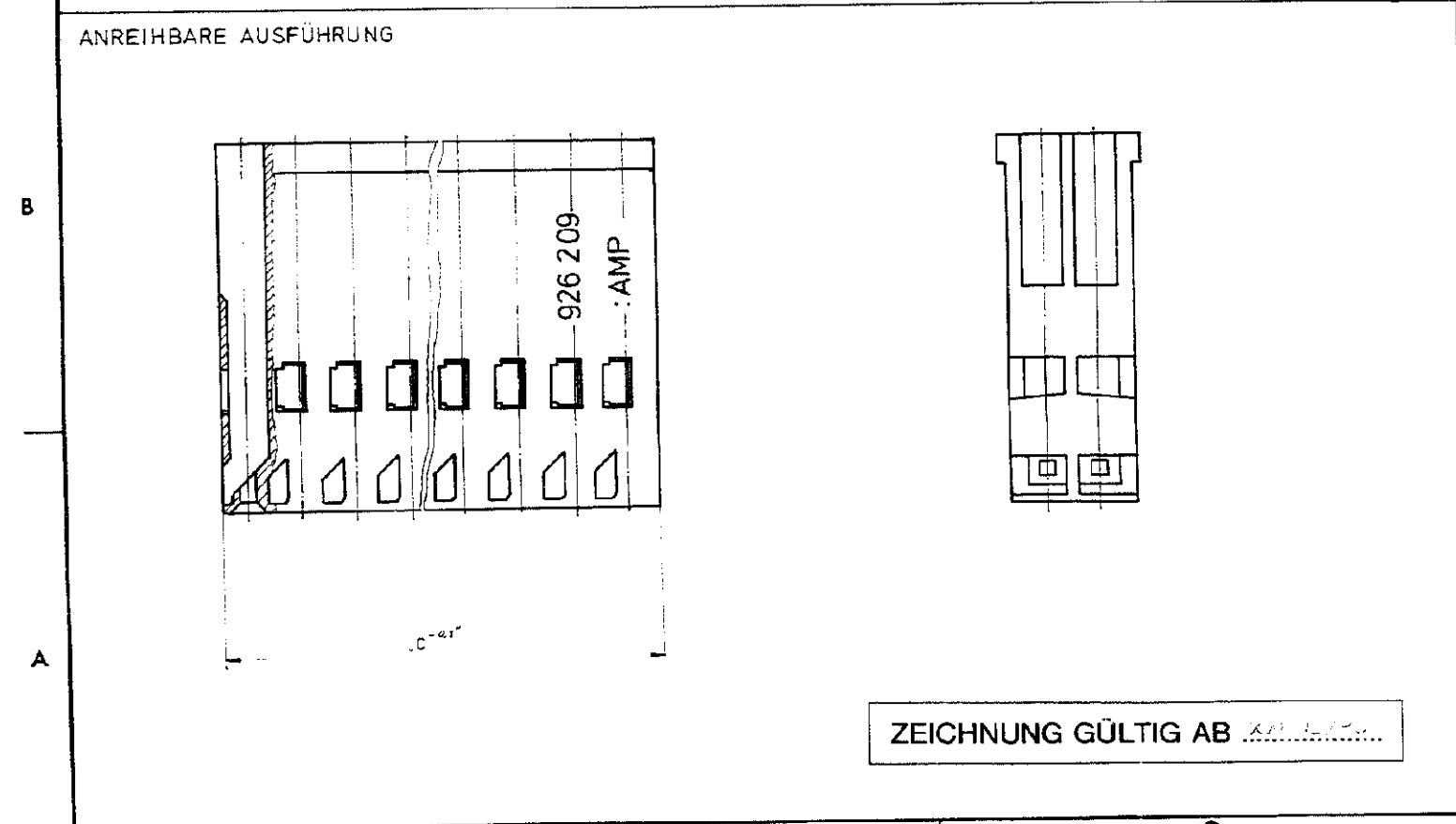
ÄNDERUNGEN, DIE DEM TECH-  
NISCHEN FORTSCHRITT DIENEN,  
BEHALTEN WIR UNS VOR

Zeichnung geschützt durch  
© Copyright 1979  
AMP DEUTSCHLAND GmbH  
Alle Rechte vorbehalten

Index	Änderung	Tag	Notiz
F	ANREIHBARE AUSFÜHRUNG NEU	25.8.1980	
G	FENSTER FÜR RASTFEDER GEÄNDERT	10.07.85	FEUCHTER




ANREIHBARE AUSFÜHRUNG



ANREIHBARE AUSFÜHRUNG					
6-926209-5	38,06	2 x 15	1-926209-5	14 x 2,54 = 35,56	38,56 2 x 15
6-	-4 35,52	2 x 14	1-	-4 13 x 2,54 = 33,02	36,02 2 x 14
6-	-3 32,98	2 x 13	1-	-3 12 x 2,54 = 30,48	33,48 2 x 13
6-	-2 30,44	2 x 12	1-	-2 11 x 2,54 = 27,94	30,94 2 x 12
6-	-1 27,9	2 x 11	1-	-1 10 x 2,54 = 25,4	28,4 2 x 11
6-	-0 25,36	2 x 10	1-	-0 9 x 2,54 = 22,86	25,86 2 x 10
5-	-9 22,82	2 x 9		-9 8 x 2,54 = 20,32	23,32 2 x 9
5-	-8 20,28	2 x 8		-8 7 x 2,54 = 17,78	20,78 2 x 8
5-	-7 17,74	2 x 7		-7 6 x 2,54 = 15,24	18,24 2 x 7
5-	-6 15,2	2 x 6		-6 5 x 2,54 = 12,7	15,7 2 x 6
5-	-5 12,66	2 x 5		-5 4 x 2,54 = 10,16	13,16 2 x 5
5-	-4 10,12	2 x 4		-4 3 x 2,54 = 7,62	10,62 2 x 4
5-	-3 7,58	2 x 3		-3 2 x 2,54 = 5,08	8,08 2 x 3
5-926209-2	5,04	2 x 2	926209-2	1 x 2,54 = 2,54	5,54 2 x 2

BESTELL NR.	C	POLZ.	BESTELL NR.	A	B	POLZ.
-------------	---	-------	-------------	---	---	-------



Benennung  
2x1 BIS 2x15 POLIGES  
LOCKING CLIP GEHÄUSE

**K**

SIEHE TABELLE	PBTP 10% GV	SCHWARZ	Nicht tolerierte Maße ± 0,2 mm	Format <b>C</b>	Zeichnungs-Nr. 926 209
Datum 25.8.1980	Werk 2581980	Zeichner	Maßstab 5:1		

ZEICHNUNG GÜLTIG AB 25.8.1980